

MULTICLIP LVT CLF

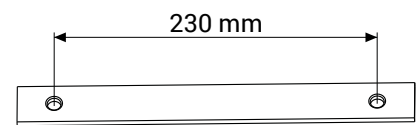
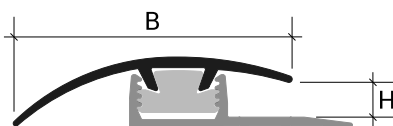
ARTIKELBESCHREIBUNG



Patentiertes Abschlussprofil zur Überbrückung von Unebenheiten zwischen 0 und 6mm. Die Elemente, aus denen das System MULTICLIP besteht, können mit dem Kunststoff-Clip perfekt miteinander verbunden werden und verleihen dem System hohe Belastbarkeit, Regulierbarkeit und Flexibilität. Durch die leichte Drehung des Abschlussprofils passt sich das Profil perfekt an den Höhenunterschied an, der ausgeglichen werden soll.

TECHNISCHE DATEN

Länge: 2,70 meter



Aluminium

H = 4÷6 mm

BESCHREIBUNG DES MATERIALS

Aluminium

Die Primäraluminiumlegierung EN AW - 6060 mit dem Vergütungsgrad T6 eignet sich für komplexe Strangpressprofile, weist eine hohe Festigkeit auf und verfügt im Naturzustand über eine hervorragende Oberflächenbeschaffenheit, die sich gut für nachfolgende Veredelungsprozesse eignet.

Eloxiertes Aluminium:

Der anodische Oxidationsprozess wirkt der Korrosion durch atmosphärische Einflüsse entgegen, die nicht mit galvanischen Prozessen kombiniert wird.


Gemäß der Norm EN 12373 werden die Profile mit vorbeugenden Verfahren behandelt, die sie gleichmäßig undurchsichtig machen. Anschließend werden sie durch einen elektrochemischen Oxidationsprozess in den Standardfarben Silber, Gold, Bronze, Kupfer und Titan mit einer Dicke von bis zu 10 Mikrometern eingefärbt.

SUBLIMIERTES ALUMINIUM:

Das durch Lackieren und Sublimationsdruck erzielte Finish ist ein Verfahren, das aus einer ersten Phase, vergleichbar mit der Pulverbeschichtung, und einer zweiten Phase mit Sublimationstransfertechnologie besteht. Dadurch lassen sich Bilder oder Dekorationen mithilfe von Hitze und Druck von einer Folie auf ein Objekt, meist Metall, übertragen, wodurch eine hochwertige und langlebige ästhetische Oberfläche entsteht.

Neben der realistischen Darstellung dekorativer Effekte behält es auch die Eigenschaften einer elektrostatischen Lackierung auf Basis von Polyesterpulvern bei.



multiclip LVT >> CLF320 Aluminium Eloxiert			
Cod.	B mm	Ausführung	
CLF320AS270	32	AS - Silber	
CLF320AO270	32	AO - Gold	
CLF320AB270	32	AB - Bronze	

multiclip LVT >> CLF320 Aluminium Holzeffekt hochfest			
Cod.	B mm	Ausführung	
CLF320RS270	32	RS - Eiche Gebleicht	
CLF320AC270	32	AC - Ahorn	
CLF320FA270	32	FA - Buche	
CLF320RO270	32	RO - Eiche	
CLF320CI270	32	CI - Kirsch	
CLF320NC270	32	NC - Walnuss Hell	
CLF320NS270	32	NS - Walnuss Dunkel	
CLF320WE270	32	WE - Wengé	
CLF320RW270	32	RW - Eiche Wengé	
CLF320RD270	32	RD - Eiche Decapè	
CLF320RG270	32	RG - Eiche Grau	

ANWENDUNG

1. Wählen Sie das MULTICLIP-Profil (Abschluss), das CLB-Profil (Basis) und das CL-Profil (Einstellklemme).
2. Schneiden Sie die Profile auf die gewünschte Länge zu;
3. Verteilen Sie den Klebstoff im Anwendungsbereich auf der Basis oder befestigen Sie ihn mit Schrauben;
4. Die Dielen werden so verlegt, dass sie seitlich auf der Basis aufliegen, wobei der Bereich, in dem das CL-Profil (Clip) Platz findet, frei bleibt;
5. Setzen Sie das CL-Profil in die entsprechende Schwalbenschwanznut des MULTICLIP-Abschlussprofils ein;
6. Zum Schluss werden die neu gekoppelten Profile (MULTICLIP + CL) durch zunehmenden Druck in die Basis (CLB) eingesetzt, beispielsweise indem man ein Holzbrett auf das Profil legt und leicht mit einem Gummihammer darauf schlägt.

Hinweis: Aluminiumprofile bieten nur eine begrenzte Beständigkeit gegenüber alkalischen Substanzen. Ihre Verwendung muss daher anhand der zu erwartenden chemischen Belastung beurteilt werden. Aluminiumprofile, die mit zementären Substanzen in Kontakt kommen, können korrodieren. Daher müssen alle Rückstände von verwendeten Kleb- und Dichtstoffen umgehend entfernt werden. Verwenden Sie bei der Montage die richtige Menge Klebstoff und achten Sie auf ausreichende Trocknungszeiten, um Hohlräume zu vermeiden, in denen sich Wasser ansammeln kann. Dies würde zur Bildung alkalischer Substanzen (Aluminiumhydroxid) und damit zu korrosiven elektrolytischen Reaktionen führen.

(Die gelochte Version der Basis hat einen Abstand von 230 mm zwischen aufeinanderfolgenden Löchern)

REINIGUNG UND WARTUNG

ALUMINIUM:

Aluminium erfordert keine besondere Pflege.

Verwenden Sie zur Reinigung farblosen, mit Wasser verdünnten Alkohol oder neutrale Reinigungsmittel und vermeiden Sie säurehaltige Mittel (z. B. Salzsäure oder Flusssäure). Verwenden Sie nicht scheuernde Schwämme oder Tücher, um Beschädigungen zu vermeiden. Wir empfehlen, Reinigungsmittel nicht direkt auf die Oberflächen aufzutragen. Spülen Sie die Oberflächen nach der Reinigung mit Wasser ab und trocknen Sie sie sofort mit einem weichen Tuch. Vermeiden Sie Poliermittel. Entfernen Sie Zement- oder Fugenmörtelrückstände umgehend, um die Oberfläche zu schützen.

Profilitec S.p.A.
 Via Scotte, 3 - 36033 Isola Vicentina (Vicenza), ITALY
 Tel: +39 0444 268311
 e-mail: profilitec@profilitec.com

Profilitec Corp.
 e-mail: customerservice@profilitec.com

Profilitec Ibérica, S.L.U.
 e-mail: iberica@profilitec.com

Profilitec France
 e-mail: france@profilitec.com

WARNUNGEN

Die vorliegenden Profile müssen mit Vorsicht behandelt werden, wobei darauf zu achten ist, dass schnittfeste Handschuhe verwendet werden. Die Angaben und Vorschriften in diesem Dokument entsprechen zwar unseren Erfahrungen, sind jedoch als rein indikativ zu betrachten und müssen durch umfassende praktische Anwendungen bestätigt werden. Profiltec lehnt jede Verantwortung für Personen- oder Sachschäden ab, die durch unsachgemäßen Gebrauch des Produkts entstehen. Der Anwender ist verpflichtet, zu prüfen, ob das Produkt für den Einsatz geeignet ist, und übernimmt die gesamte Verantwortung für eine unsachgemäße Verlegung des Materials.

AUSSCHREIBUNGSTEXTE:

Lieferung und Montage von Profilen aus _____ (Material) mit _____
 _____ (siehe Abschnitt Materialbeschreibung) in der charakteristischen Größe _____ mm.

Profilsystem bestehend aus Basis, Verbindungsclip, Bodenbelag und Abschlussprofil.

Profilfamilie _____ der Firma Profiltec als Verbindungs-, Anschluss- und Abschlussprofil zwischen Fußböden unterschiedlicher Dicke, das gemäß den Regeln der Technik unter Beachtung der vom Hersteller angegebenen Methoden und Anwendungsbereiche geliefert und montiert wird.

Profillänge: 2700 mm

Codice del profilo: _____

Materialpreis: _____ €/m

Montage: _____ €/m

Gesamtpreis: _____ €/m